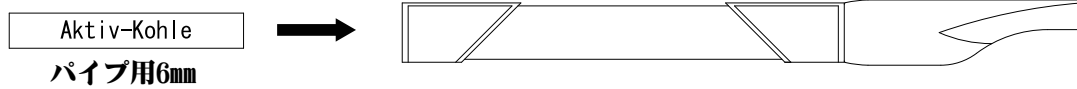



フィルターの使い方

・パイプ用6mmフィルターAktiv-Kohleの場合

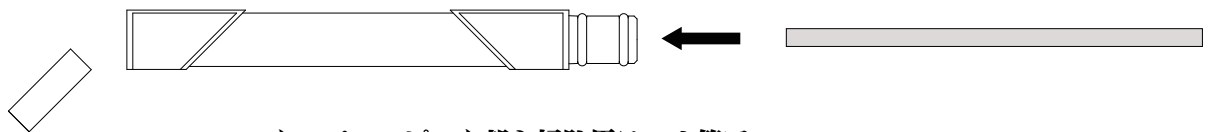


・手巻用フィルターの場合



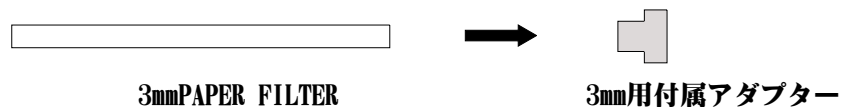
5mm～6mmまでの手巻用フィルターが使えます。
ご自身に合ったフィルターで調整して下さい。
外周に紙が巻いてあるフィルターは取り出し時に
紙を取り残してしまう可能性がありますので
外周に紙の巻いていないフィルターをお勧めします。

・取り出し方法



タンパーのピック部や掃除用モール等で
吸い口側から押出して下さい。
6mmフィルターなどはヤニや汚れで
フィルターがスムーズに取り出せなくなる事が
ありますので定期的にお手入れして下さい。

・3mmPAPER FILTERの場合



付属の3mmPAPER FILTERアダプターは
3mmPAPER FILTER使用時のみご使用下さい。
3mmPAPER FILTERをご使用にならない場合は
アダプターを取り付ける必要はありません。
(推奨3mm紙フィルター: TSUGE PAPER FILTER)

